

1º Passo - Acessar: www.sabesp.com.br

site.sabesp.com.br/site/Default.aspx



A+ A- Contraste

Investidores | Fomecedores | Transparência | Fale Conosco | Ouvidoria | Pitch Sabesp

INSTITUCIONAL | ÁGUA | ESGOTOS | SERVIÇOS | MEIO AMBIENTE | PRODUTOS



SUA CONTA

- Parcele suas contas
- Consulte seus débitos
- Segunda via de conta
- Pague sua conta

TV Sabesp

Notícias | Releases



EMERGÊNCIAS

- Estou sem água
- Esgoto entupido
- Vazamento na rede
- Pouca pressão na água

Destaques Sabesp

Situação dos mananciais



Diariamente, às 9 horas da manhã, são atualizados os índices das represas

[SAIBA MAIS](#)

Sustentabilidade



Edição do relatório de Sustentabilidade 2018 já está disponível para consulta

[SAIBA MAIS](#)

Saneamento Sustentável



Objetivo é aumentar acesso a serviços de água para populações mais vulneráveis

[SAIBA MAIS](#)

Canais de atendimento

- AGÊNCIA VIRTUAL [ENTRAR](#)
- ATENDIMENTO ONLINE [ENTRAR](#)
- SERVIÇOS EMERGÊNCIAS **195**
- REGIÃO METROPOLITANA **0800 011 9911**
- INTERIOR E LITORAL **0800 055 0195**
- [AGÊNCIAS DE ATENDIMENTO](#)

Novos Negócios

Redução de pressão

Novos Planos de Saúde

2º Passo – Em Novos Planos de Saúde, clicar em “SAIBA MAIS”.

site.sabesp.com.br/site/Default.aspx

The image shows a screenshot of the Sabesp website homepage. At the top, there is a navigation bar with a blue background and white text. The main navigation menu includes 'EMERGÊNCIAS', 'Estou sem água', 'Esgoto entupido', 'Vazamento na rede', and 'Pouca pressão na água'. Below the navigation bar, the page is divided into several sections. On the left, there is a 'Destaques Sabesp' section with three main categories: 'Situação dos mananciais', 'Sustentabilidade', and 'Saneamento Sustentável'. Each category has a representative image and a brief description, followed by a blue 'SAIBA MAIS' button. Below these are two more sections: 'Novos Negócios' and 'Redução de pressão', also featuring images and 'SAIBA MAIS' buttons. On the right side of the page, there is a vertical blue sidebar titled 'Canais de atendimento'. This sidebar contains links for 'AGÊNCIA VIRTUAL' (ENTRAR), 'ATENDIMENTO ONLINE' (ENTRAR), and 'SERVIÇOS EMERGÊNCIAS' (195). It also lists phone numbers for the 'REGIÃO METROPOLITANA' (0800 011 9911) and 'INTERIOR E LITORAL' (0800 055 0195). At the bottom of the sidebar, there is a search box for 'Sabesp na sua região' with a 'BUSCAR' button. The 'Novos Planos de Saúde' section is highlighted with a red rectangular box, and a red arrow points to the 'SAIBA MAIS' button within this section.

EMERGÊNCIAS | Estou sem água | Esgoto entupido | Vazamento na rede | Pouca pressão na água

Destaques Sabesp

Situação dos mananciais
Diariamente, às 9 horas da manhã, são atualizados os índices das represas
[SAIBA MAIS](#)

Sustentabilidade
Edição do relatório de Sustentabilidade 2018 já está disponível para consulta
[SAIBA MAIS](#)

Saneamento Sustentável
Objetivo é aumentar acesso a serviços de água para populações mais vulneráveis
[SAIBA MAIS](#)

Novos Negócios
Conheça os produtos e estratégias adotados pela Companhia
[SAIBA MAIS](#)

Redução de pressão
Consulte se a Sabesp realiza o procedimento em sua região. Saiba todos os detalhes
[SAIBA MAIS](#)

Novos Planos de Saúde
Faça adesão os novos planos de saúde.
[SAIBA MAIS](#)

Canais de atendimento
AGÊNCIA VIRTUAL
ENTRAR
ATENDIMENTO ONLINE
ENTRAR
SERVIÇOS EMERGÊNCIAS
195
REGIÃO METROPOLITANA
0800 011 9911
INTERIOR E LITORAL
0800 055 0195
AGÊNCIAS DE ATENDIMENTO

Sabesp na sua região
Digite o nome do município onde você mora e conheça o trabalho que a Sabesp faz nessa região.
Digite aqui
BUSCAR

3º Passo – Ao clicar em “SAIBA MAIS” aparecerá a tela abaixo:



Chegou o momento de você efetuar sua adesão, do seu grupo familiar e dos agregados/designados (se houver) aos novos Planos de Saúde contratados com a operadora FUNDAÇÃO CESP - (Funcesp) - REGISTRO ANS n.315478.

É importante observar que o convênio de adesão à Fundação Cesp (Funcesp), para operação dos novos Planos de Saúde, encontra-se em aprovação pelos órgãos de controle do governo.

Simultaneamente ao processo de aprovação iniciamos a transição dos Planos de Saúde atuais (Sabesprev) para os Planos de Saúde que serão administrados pela Funcesp, pois trabalhamos com a previsão inicial de implantação a partir de 01/08/2019. Deste modo, há a necessidade de desenvolvimento de uma série de atividades para cumprir a referida previsão.

Seguem as orientações para que você possa efetuar a sua adesão:

- 1) Apenas o titular poderá efetuar a opção;
- 2) O período para a realização da adesão aos novos planos de saúde será de 24/06/2019 a 12/07/2019;
- 3) Após este período, os que não optarem por um dos planos serão automaticamente migrados para os Planos I (empregados ativos, aposentados, pensionistas, ex-empregados e dependentes legais) e Plano IV (agregados/designados);
- 4) Os estagiários e menores aprendizes serão automaticamente cadastrados no Plano I sem custo, não sendo necessário realizar a migração;
- 5) Na tela de seleção do plano será apresentando o valor de contribuição mensal para a opção escolhida. Verifique o valor da mensalidade e faça a opção;
- 6) Os dependentes legais (inclusive os pais, se houver) obrigatoriamente serão cadastrados no mesmo plano do titular;
- 7) Para os agregados e designados, o titular poderá escolher entre os Planos IV e V, independente de sua escolha entre os planos I, II ou III;
- 8) Para acessar o sistema, o titular deverá inserir o número do seu CPF e a data de nascimento.

Em caso de dúvidas, ligue para (11) 3388-6830 / (11) 3388-6889 / (11) 3388-6559 / WhatsApp (11) 99170-6816 ou envie um email para gestaodasaude@sabesp.com.br

Login (CPF do Titular)	<input type="text" value="Digite apenas os números"/>	Senha (Data de Nascimento do Titular)	<input type="text" value="dd/mm/aaaa"/>	<input type="button" value="Realizar Acesso"/>
------------------------	---	---------------------------------------	---	--

Você cuida da água. A Sabesp cuida de você.

*Diretoria de Gestão Corporativa (C)
Superintendência de Gestão de Pessoas (CH)*

4º Passo – No campo indicado acima digite o CPF e Data de Nascimento do Titular.

Clicar em realizar acesso.

5º Passo – Após clicar em realizar acesso aparecerá e tela abaixo:

Clicar em “Boleto”, conforme tela abaixo.

Copiar o número do boleto (**Nosso Número**) de cada participante.



Mês/Ano	Beneficiário	Número do Boleto (Nosso Número)
08/2019		
08/2019		
09/2019		
09/2019		

Após a etapa acima acessar o site: <https://www63.bb.com.br/portalbb/boleto/boletos/hc21e,802,3322,10343.bbx>

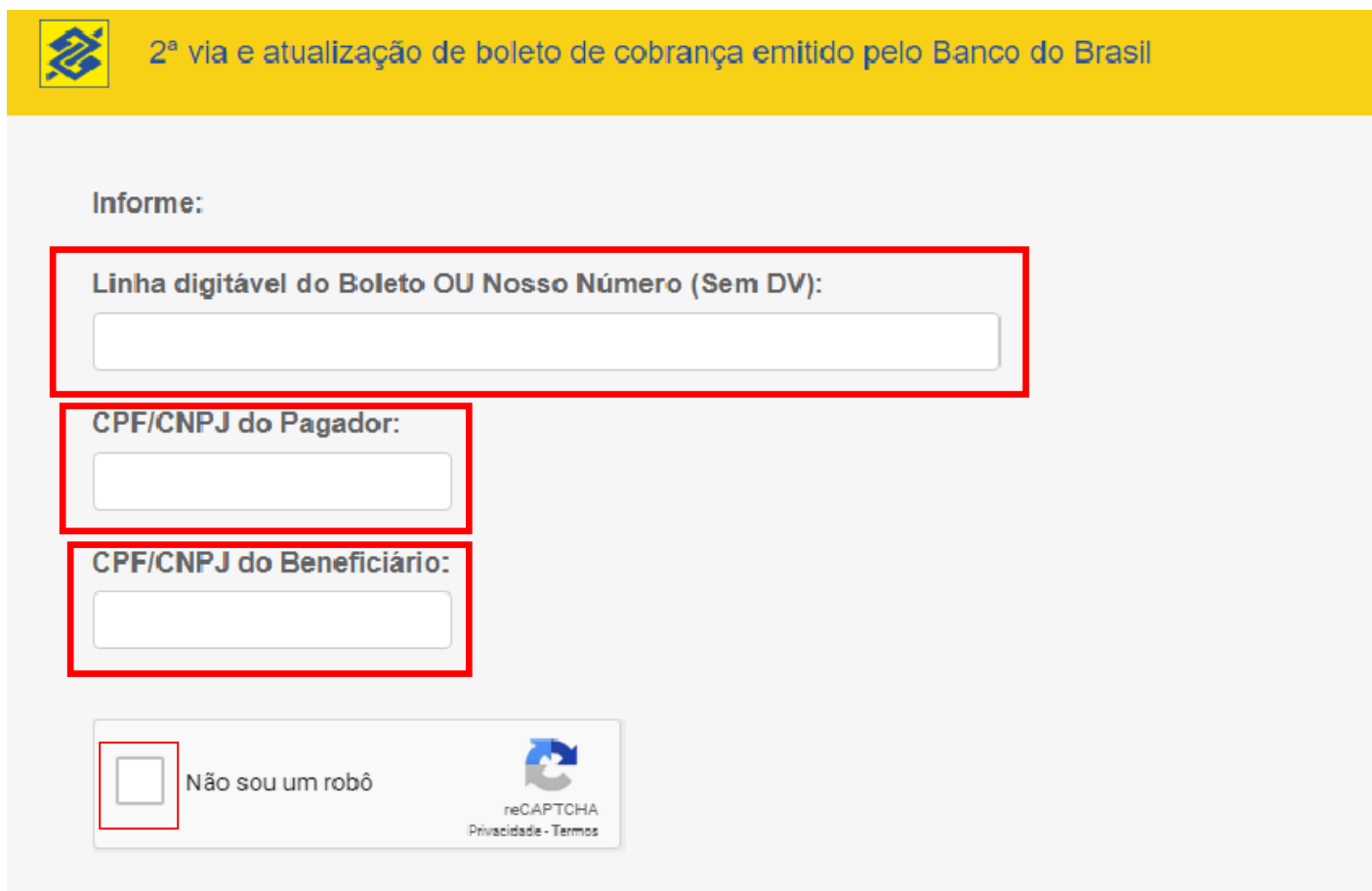
6º Passo – Preencher os dados:


Nosso Número (Sem DV)

CPF/CNPJ do pagador: **(CPF do titular)**

CPF/CNPJ do Beneficiário: **Sabesp 43.776.517/0001-80**

Após confirmar os dados aparecerá o boleto para impressão.



 2ª via e atualização de boleto de cobrança emitido pelo Banco do Brasil


Informe:

Linha digitável do Boleto OU Nosso Número (Sem DV):

CPF/CNPJ do Pagador:

CPF/CNPJ do Beneficiário:

Não sou um robô

 reCAPTCHA
Privacidade - Termos